



**GIMNAZJUM NR 3 W PŁOCKU**  
**IM. JANA PAWŁA II**

***Losy absolwentów Gimnazjum nr 3 im. Jana Pawła II  
w Płocku, rok szkolny 2010/2011.***

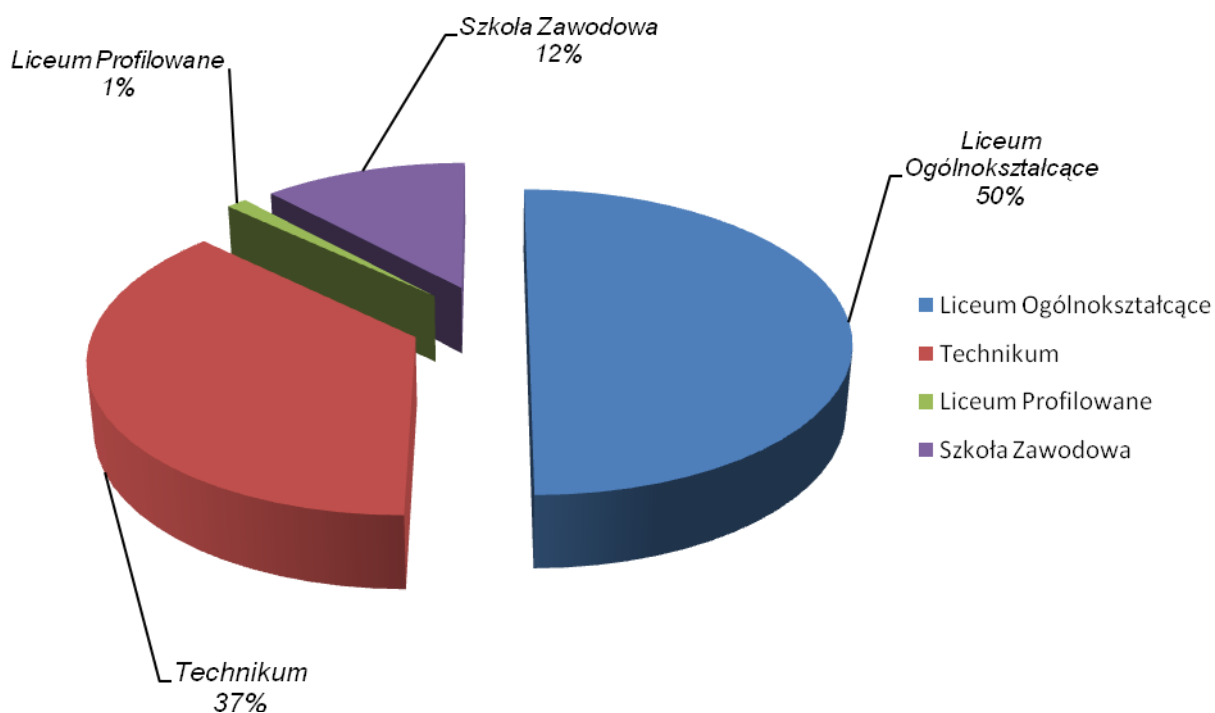


*Opracowała:*  
***Michalina Gontarska***

**Płock, 2011**

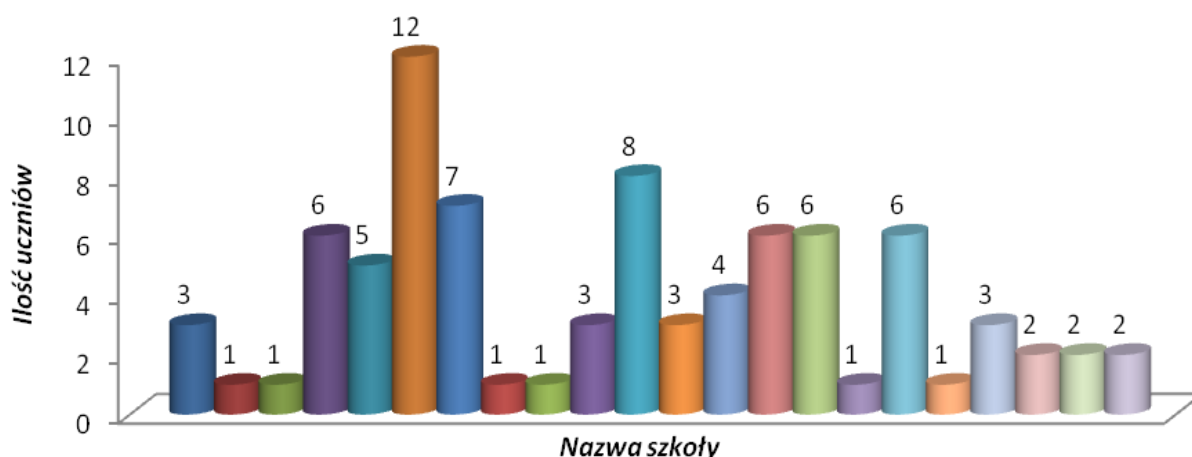
## ***Losy absolwentów Gimnazjum nr 3 im. Jana Pawła II w Płocku, rok szkolny 2010/2011.***

<b>Typ szkoły</b>	<b>Ilość uczniów</b>	<b>Procent</b>
Liceum Ogólnokształcące	42	50%
Technikum	31	37%
Liceum Profilowane	1	1%
Szkoła Zawodowa	10	12%



Nasi uczniowie wybrali następujące szkoły:

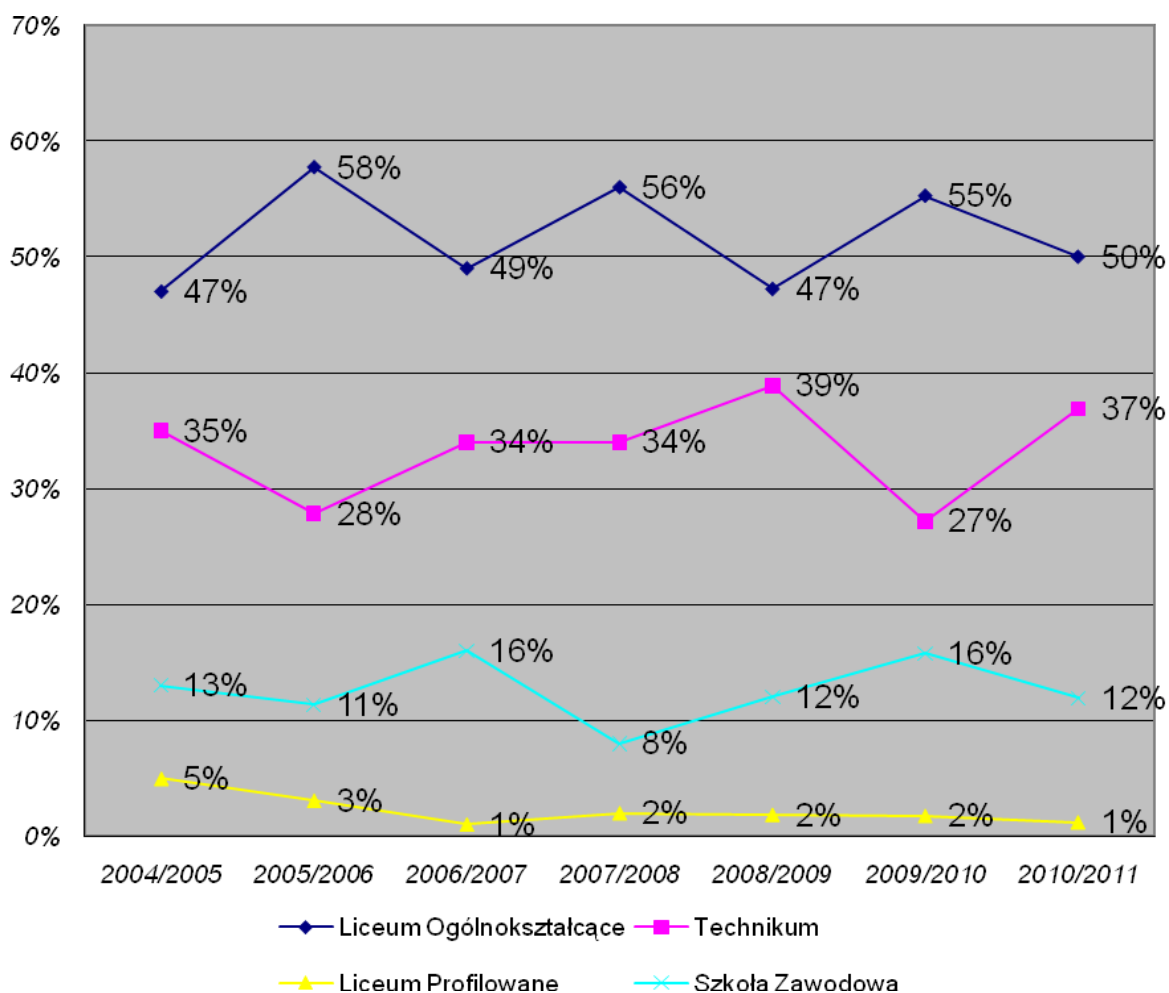
Nazwa szkoły	Ilość uczniów	Procent
Akademickie Liceum Ogólnokształcące	3	3,66%
I Liceum Ogólnokształcące PUL	1	1,22%
I Prywatne Liceum Plastyczne LOGOS	1	1,22%
III Liceum Ogólnokształcące im. M. Dąbrowskiej	6	7,32%
IV Liceum Ogólnokształcące im. B. Krzywoustego	5	6,10%
Liceum Ogólnokształcące im. St. Małachowskiego	12	14,63%
Liceum Ogólnokształcące im. Wł. Jagiełły	7	8,54%
Liceum Ogólnokształcące w ZS im. L. Bergerowej	1	1,22%
Liceum Profilowane Nr 5 w ZSB	1	1,22%
Technikum Centrum Edukacji	3	3,66%
Technikum Nr 1 w ZSE-K	8	9,76%
Technikum Nr 2 w ZSZ nr 2	3	3,66%
Technikum Nr 3 w ZST	4	4,76%
Technikum Nr 5 w ZSB 1	6	7,32%
Technikum w ZS im. Bergerowej	6	7,32%
Technikum ZDZ w Płocku	1	1,22%
V Liceum Ogólnokształcące Centrum Edukacji	6	7,32%
Zasadnicza Szkoła Zawodowa Nr 3 w ZST	1	1,22%
Zasadnicza Szkoła Zawodowa Nr 4 w ZSUiP	3	3,66%
Zasadnicza Szkoła Zawodowa Nr 5 w ZSB 1	2	2,44%
Zasadnicza Szkoła Zawodowa w ZS im. Bergerowej	2	2,44%
Zasadnicza Szkoła Zawodowa ZDZ	2	2,44%



- Akademickie Liceum Ogólnokształcące
- I Liceum Ogólnokształcące PUL
- I Prywatne Liceum Plastyczne LOGOS
- III Liceum Ogólnokształcące im. M. Dąbrowskiej
- IV Liceum Ogólnokształcące im. B. Krzywoustego
- Liceum Ogólnokształcące im. St. Małachowskiego
- Liceum Ogólnokształcące im. Wł. Jagiełły
- Liceum Ogólnokształcące w ZS im. L. Bergerowej
- Liceum Profilowane Nr 5 w ZSB
- Technikum Centrum Edukacji
- Technikum Nr 1 w ZSE-K
- Technikum Nr 2 w ZSZ nr 2
- Technikum Nr 3 w ZST
- Technikum Nr 5 w ZSB 1
- Technikum w ZS im. Bergerowej
- Technikum ZDZ w Płocku
- V Liceum Ogólnokształcące Centrum Edukacji
- Zasadnicza Szkoła Zawodowa Nr 3 w ZST
- Zasadnicza Szkoła Zawodowa Nr 4 w ZSUiP
- Zasadnicza Szkoła Zawodowa Nr 5 w ZSB 1
- Zasadnicza Szkoła Zawodowa w ZS im. Bergerowej
- Zasadnicza Szkoła Zawodowa ZDZ

Porównajmy z poprzednimi latami wybór szkół przez naszych uczniów w roku szkolnym 2010/2011:

	Liceum Ogólnokształcące	Technikum	Liceum Profilowane	Szkoła Zawodowa
2004/2005	47%	35%	5%	13%
2005/2006	58%	28%	3%	11%
2006/2007	49%	34%	1%	16%
2007/2008	56%	34%	2%	8%
2008/2009	47%	39%	2%	12%
2009/2010	55%	27%	2%	16%
2010/2011	50%	37%	1%	12%



Najchętniej wybierane szkoły przez naszych uczniów w ciągu ostatnich lat:

Rok szkolny	Nazwa szkoły	Ilość uczniów w procentach
2004/2005	III Liceum Ogólnokształcące im. Dąbrowskiej	12,50%
2005/2006	Liceum Ogólnokształcące im. Małachowskiego	18,56%
2006/2007	III Liceum Ogólnokształcące im. Dąbrowskiej	13,00%
2007/2008	Liceum Ogólnokształcące im. Jagielly	14,20%
2008/2009	V Liceum Ogólnokształcące Centrum Edukacji	10,19%
2009/2010	Liceum Ogólnokształcące im. Małachowskiego	16,67%
2010/2011	Liceum Ogólnokształcące im. Małachowskiego	14,29%

