



GIMNAZJUM NR 3 W PŁOCKU
IM. JANA PAWŁA II

***Losy absolwentów Gimnazjum nr 3 im. Jana Pawła II
w Płocku, rok szkolny 2012/2013.***

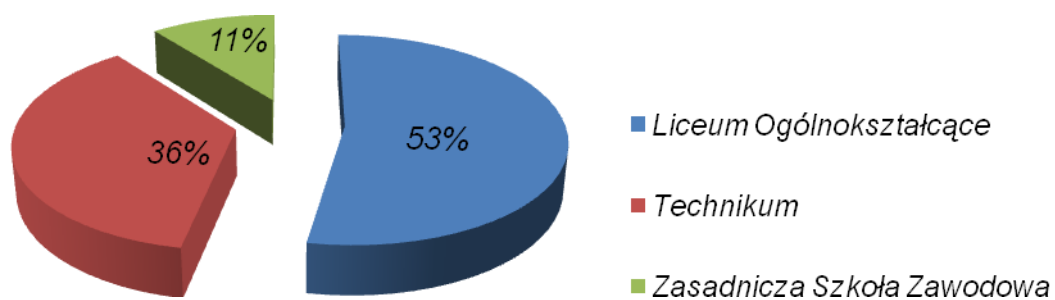


Opracowała:
Michalina Gontarska

Płock, 2013

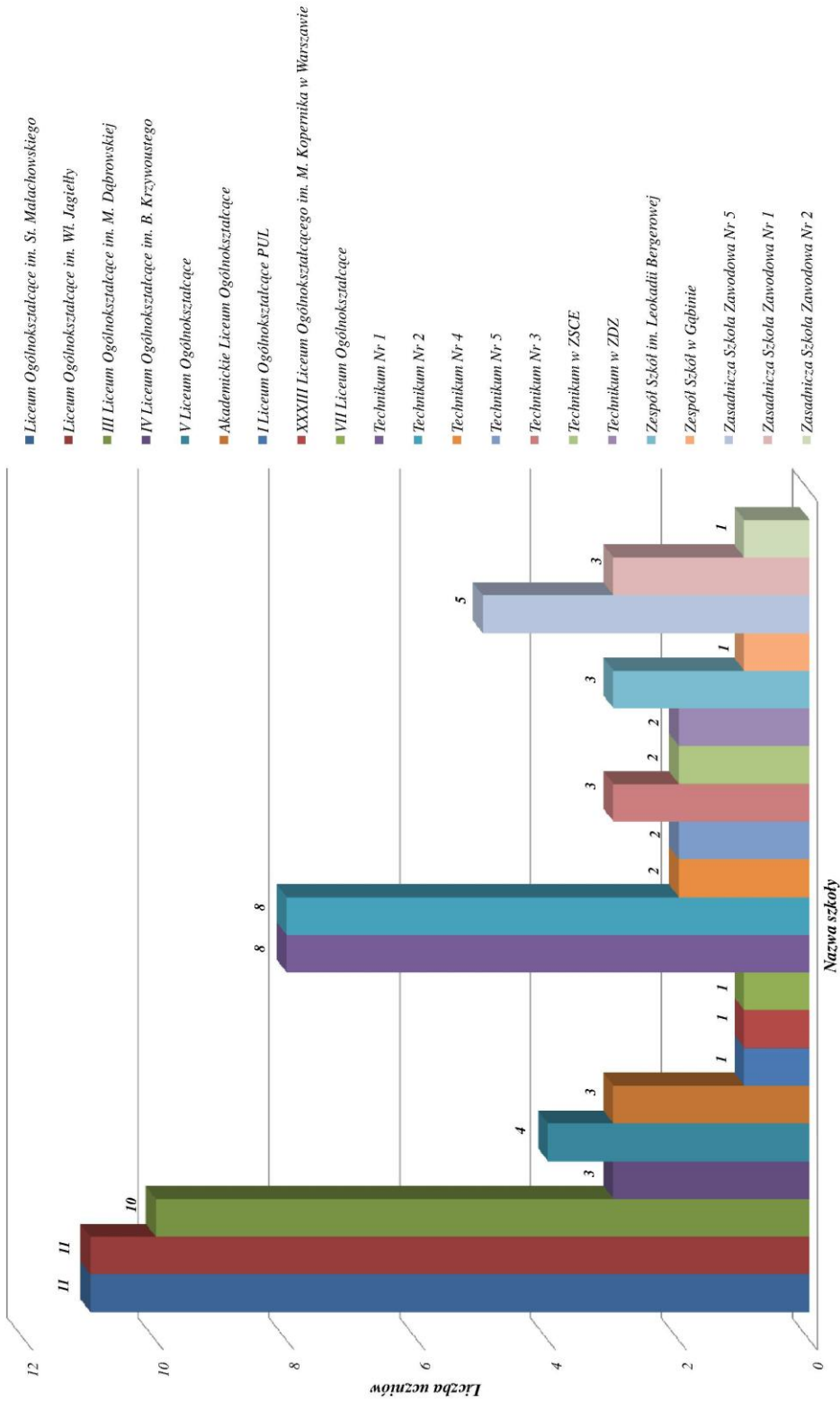
Losy absolwentów
Gimnazjum nr 3 im. Jana Pawła II w Płocku,
rok szkolny 2012/2013.

Typ szkoły	Liczba uczniów	Procent
Liceum Ogólnokształcące	45	53%
Technikum	31	36%
Zasadnicza Szkoła Zawodowa	9	11%



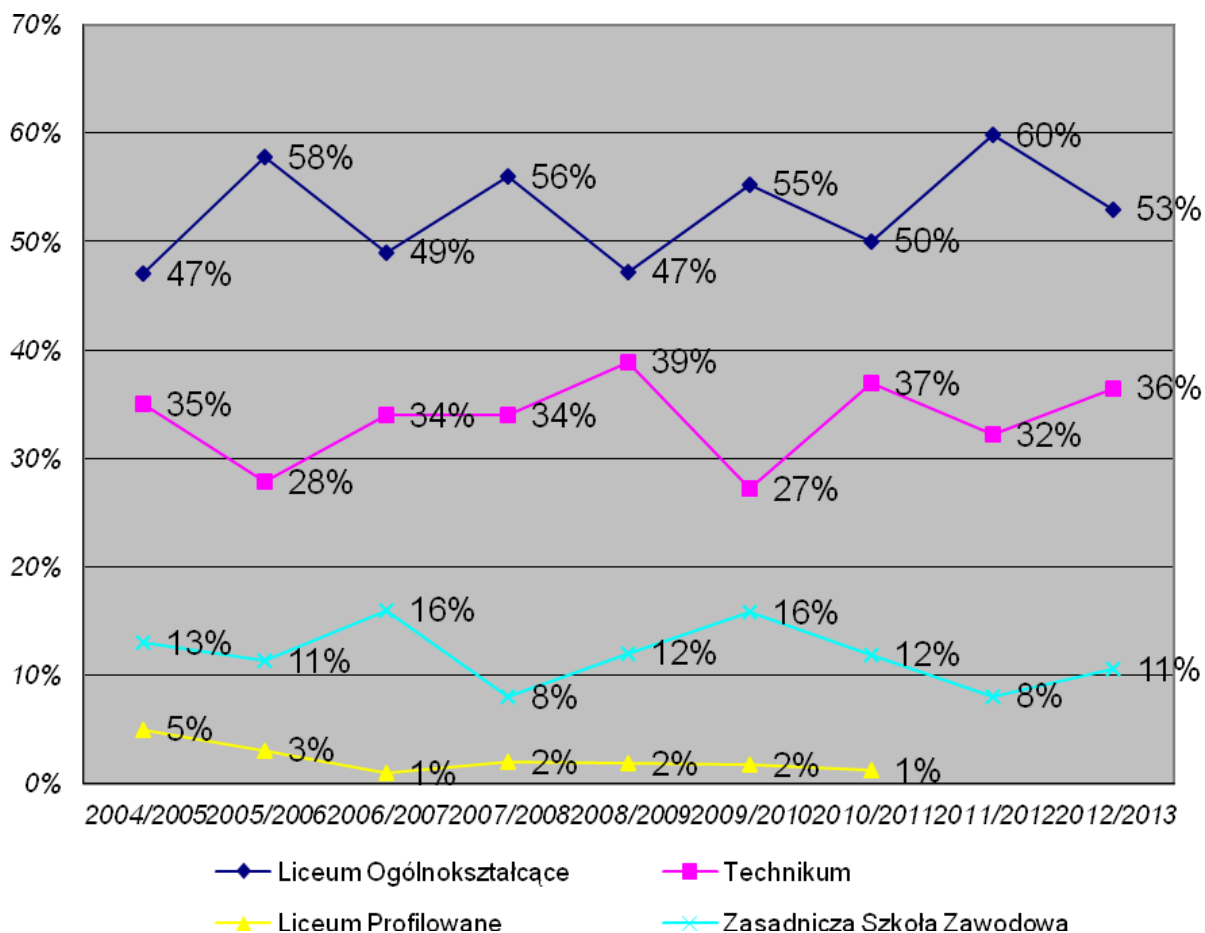
Nasi uczniowie wybrali następujące szkoły:

<i>Nazwa szkoły</i>	<i>Liczba</i>	<i>Procent</i>
Liceum Ogólnokształcące im. St. Małachowskiego	11	13%
Liceum Ogólnokształcące im. Wł. Jagiełły	11	13%
III Liceum Ogólnokształcące im. M. Dąbrowskiej	10	12%
IV Liceum Ogólnokształcące im. B. Krzywoustego	3	4%
V Liceum Ogólnokształcące	4	5%
Akademickie Liceum Ogólnokształcące	3	4%
I Liceum Ogólnokształcące PUL	1	1%
XXXIII Liceum Ogólnokształcącego im. M. Kopernika w Warszawie	1	1%
VII Liceum Ogólnokształcące	1	1%
Technikum Nr 1	8	9%
Technikum Nr 2	8	9%
Technikum Nr 4	2	2%
Technikum Nr 5	2	2%
Technikum Nr 3	3	4%
Technikum w ZSCE	2	2%
Technikum w ZDZ	2	2%
Zespół Szkół im. Leokadii Bergerowej	3	4%
Zespół Szkół w Gąbinie	1	1%
Zasadnicza Szkoła Zawodowa Nr 5	5	6%
Zasadnicza Szkoła Zawodowa Nr 1	3	4%
Zasadnicza Szkoła Zawodowa Nr 2	1	1%



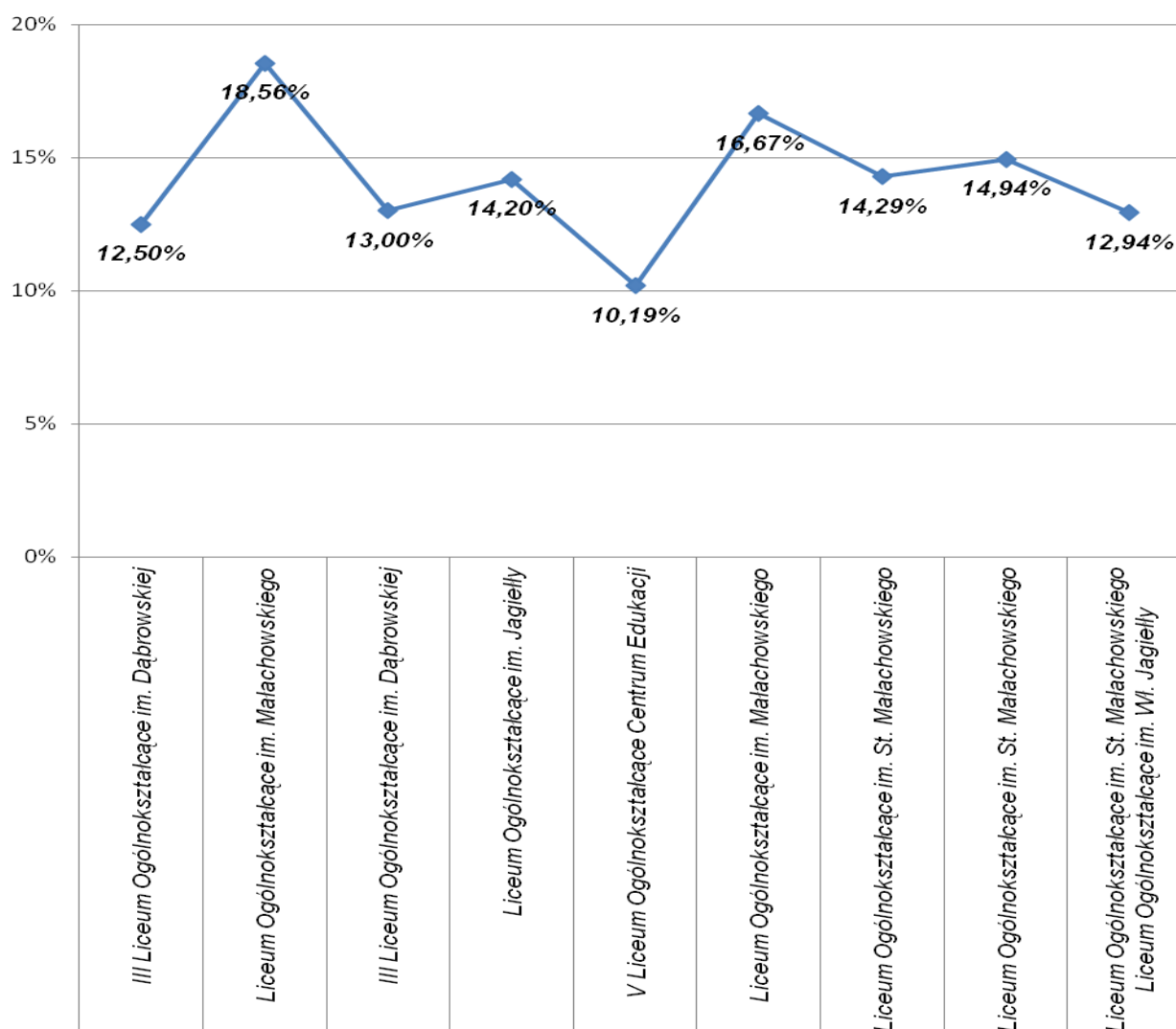
Porównajmy z poprzednimi latami wybór szkół przez naszych uczniów w roku szkolnym 2012/2013:

	Liceum Ogólnokształcące	Technikum	Liceum Profilowane	Szkoła Zawodowa
2004/2005	47%	35%	5%	13%
2005/2006	58%	28%	3%	11%
2006/2007	49%	34%	1%	16%
2007/2008	56%	34%	2%	8%
2008/2009	47%	39%	2%	12%
2009/2010	55%	27%	2%	16%
2010/2011	50%	37%	1%	12%
2011/2012	60%	32%	-	8%
2012/2013	53%	36%	-	11%



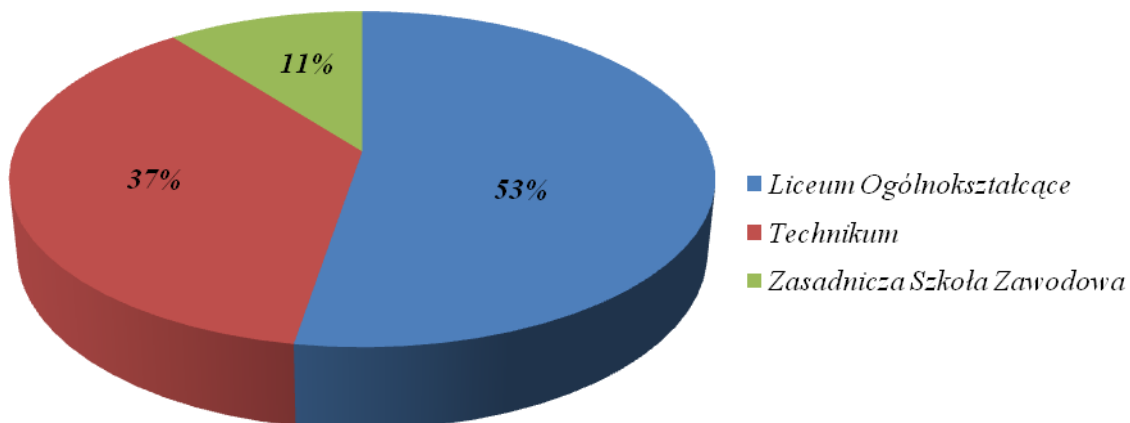
Najchętniej wybierane szkoły przez naszych uczniów w ciągu ostatnich lat:

Rok szkolny	Nazwa szkoły	Liczba uczniów w procentach
2004/2005	III Liceum Ogólnokształcące im. Dąbrowskiej	12,50%
2005/2006	Liceum Ogólnokształcące im. St. Małachowskiego	18,56%
2006/2007	III Liceum Ogólnokształcące im. Dąbrowskiej	13,00%
2007/2008	Liceum Ogólnokształcące im. Jagiełły	14,20%
2008/2009	V Liceum Ogólnokształcące Centrum Edukacji	10,19%
2009/2010	Liceum Ogólnokształcące im. St. Małachowskiego	16,67%
2010/2011	Liceum Ogólnokształcące im. St. Małachowskiego	14,29%
2011/2012	Liceum Ogólnokształcące im. St. Małachowskiego	14,94%
2012/2013	Liceum Ogólnokształcące im. St. Małachowskiego Liceum Ogólnokształcące im. Wł. Jagiełły	12,94%



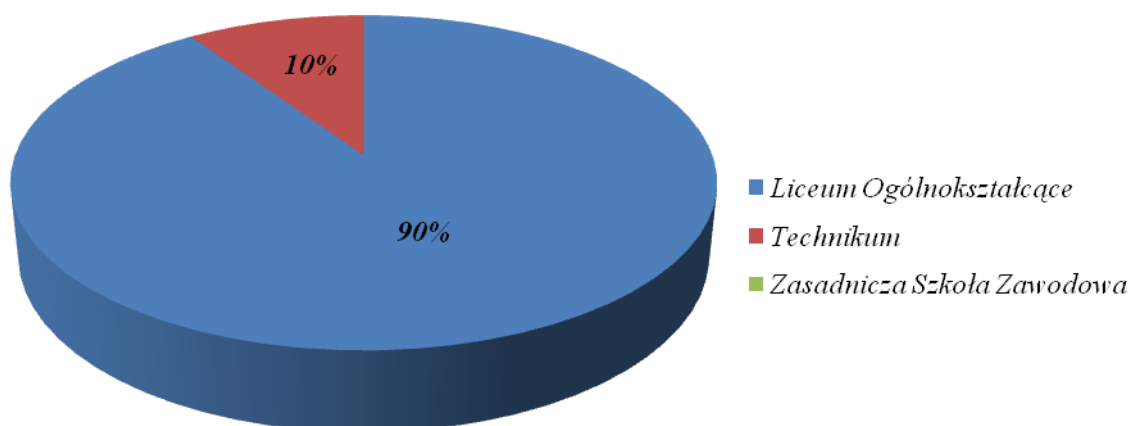
Klasa III^A

Liceum Ogólnokształcące	10	53%
Technikum	7	37%
Zasadnicza Szkoła Zawodowa	2	11%



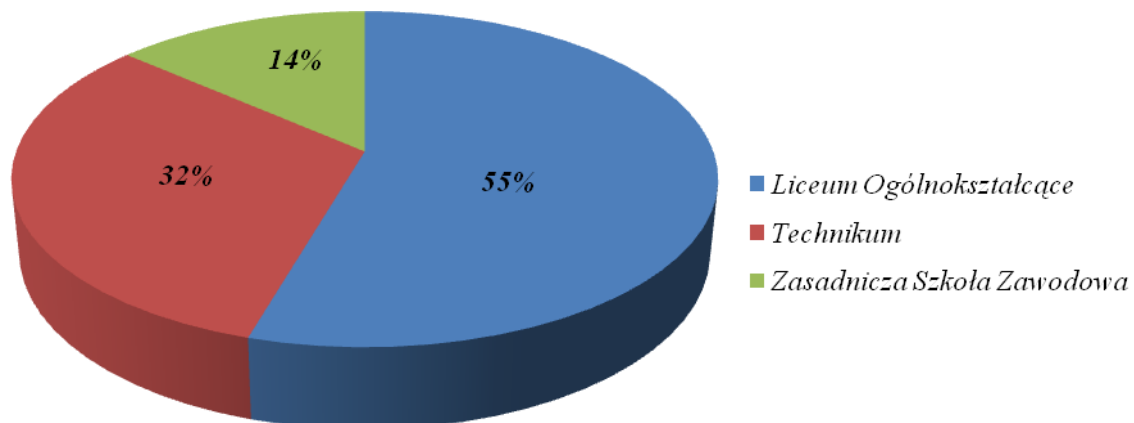
Klasa III^B

Liceum Ogólnokształcące	19	90%
Technikum	2	10%
Zasadnicza Szkoła Zawodowa	-	-



Klasa III^C

Liceum Ogólnokształcące	12	55%
Technikum	7	32%
Zasadnicza Szkoła Zawodowa	3	14%



Klasa III^D

Liceum Ogólnokształcące	4	17%
Technikum	15	65%
Zasadnicza Szkoła Zawodowa	4	17%

