



GIMNAZJUM NR 3 W PŁOCKU
IM. JANA PAWŁA II

Losy absolwentów
Gimnazjum nr 3 im. Jana Pawła II w Płocku
Rok szkolny 2013/2014

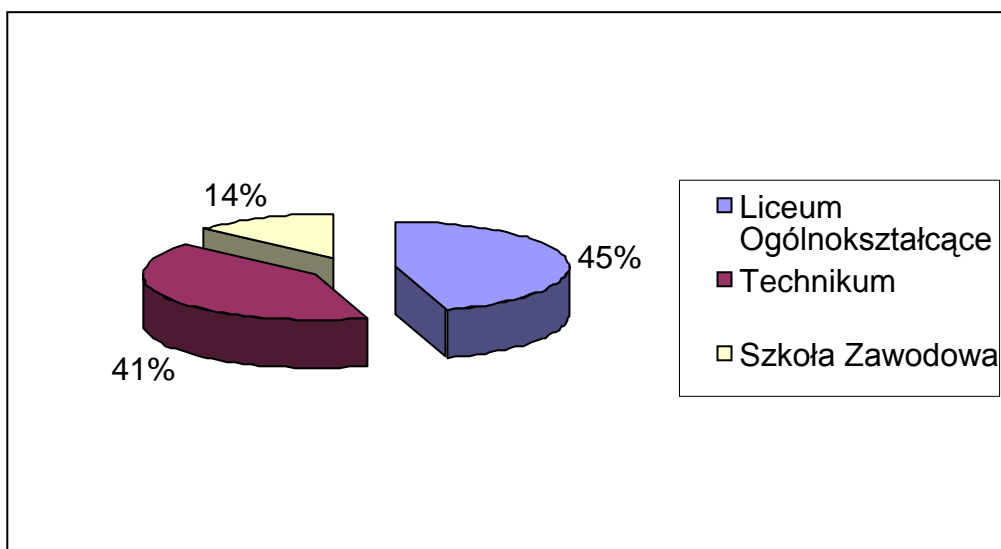


Opracowała:
Eliza Gontarek

Płock, 2014

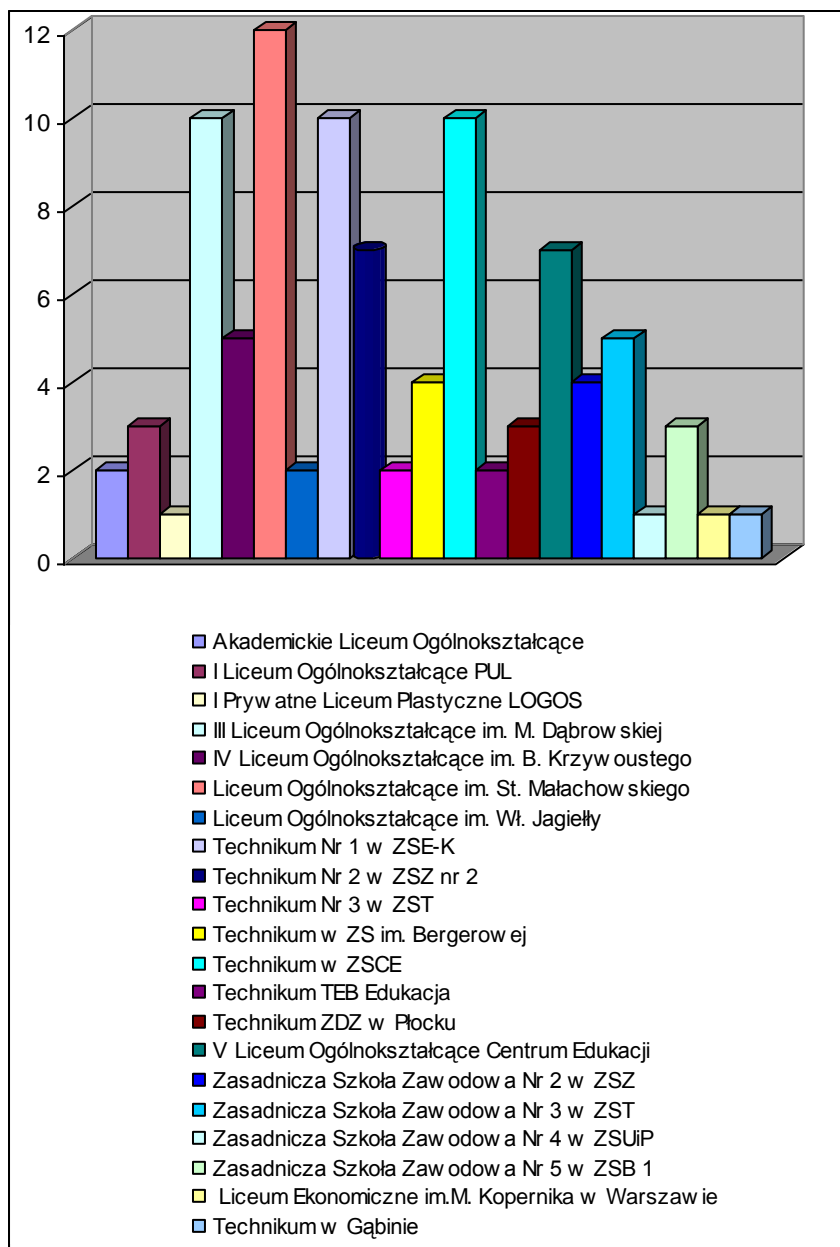
Losy absolwentów Gimnazjum nr 3 im. Jana Pawła II w Płocku, rok szkolny 2013/2014

Typ szkoły	Ilość uczniów	Procent
Liceum Ogólnokształcące	43	50%
Technikum	39	37%
Szkoła Zawodowa	13	12%



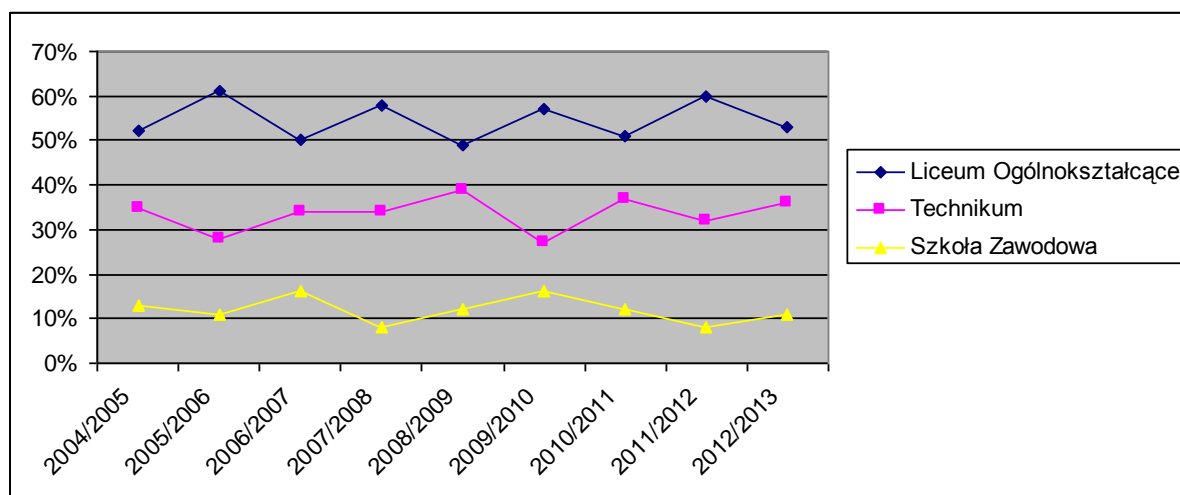
Nasi uczniowie wybrali następujące szkoły:

Nazwa szkoły	Liczba uczniów	Procent
Akademickie Liceum Ogólnokształcące	2	2,11%
I Liceum Ogólnokształcące PUL	3	3,16%
I Prywatne Liceum Plastyczne LOGOS	1	1,05%
III Liceum Ogólnokształcące im. M. Dąbrowskiej	10	10,53%
IV Liceum Ogólnokształcące im. B. Krzywoustego	5	5,26%
Liceum Ogólnokształcące im. St. Małachowskiego	12	12,63%
Liceum Ogólnokształcące im. Wł. Jagiełły	2	2,11%
Technikum Nr 1 w ZSE-K	10	10,53%
Technikum Nr 2 w ZSZ nr 2	7	7,37%
Technikum Nr 3 w ZST	2	2,11%
Technikum w ZS im. Bergerowej	4	4,21%
Technikum w ZSCE	10	10,53%
Technikum TEB Edukacja	2	2,11%
Technikum ZDZ w Płocku	3	3,16%
V Liceum Ogólnokształcące Centrum Edukacji	7	7,37%
Zasadnicza Szkoła Zawodowa Nr 2 w ZSZ	4	4,21%
Zasadnicza Szkoła Zawodowa Nr 3 w ZST	5	5,26%
Zasadnicza Szkoła Zawodowa Nr 4 w ZSUiP	1	1,05%
Zasadnicza Szkoła Zawodowa Nr 5 w ZSB 1	3	3,16%
Liceum Ekonomiczne im.M. Kopernika w Warszawie	1	1,05%
Technikum w Gąbinie	1	1,05%



Porównanie wyboru szkół przez naszych uczniów:

	Liceum Ogólnokształcące	Technikum	Szkoła Zawodowa
2004/2005	52%	35%	13%
2005/2006	61%	28%	11%
2006/2007	50%	34%	16%
2007/2008	58%	34%	8%
2008/2009	49%	39%	12%
2009/2010	57%	27%	16%
2010/2011	51%	37%	12%
2011/2012	60%	32%	8%
2012/2013	53%	36%	11%



Najchętniej wybierane szkoły przez naszych uczniów w ciągu ostatnich lat:

Rok szkolny	Nazwa szkoły	Ilość uczniów w procentach
2004/2005	III Liceum Ogólnokształcące im. Dąbrowskiej	12,50%
2005/2006	Liceum Ogólnokształcące im. Małachowskiego	18,56%
2006/2007	III Liceum Ogólnokształcące im. Dąbrowskiej	13,00%
2007/2008	Liceum Ogólnokształcące im. Jagiełły	14,20%
2008/2009	V Liceum Ogólnokształcące Centrum Edukacji	10,19%
2009/2010	Liceum Ogólnokształcące im. Małachowskiego	16,67%
2010/2011	Liceum Ogólnokształcące im. Małachowskiego	14,29%
2011/2012	Liceum Ogólnokształcące im. Małachowskiego	14,94%
2012/2013	Liceum Ogólnokształcące im. Małachowskiego	13%

